



INICIO DE:
APANGO

SISTEMA DE COORDINACION HACENDARIA DEL ESTADO DE MEXICO CON SUS MUNICIPIOS
 GUIA METODOLOGICA PARA EL SEGUIMIENTO Y EVALUACION DEL PLAN DE DESARROLLO MUNICIPAL VIGENTE
 SEGUIMIENTO Y EVALUACION DEL PRESUPUESTO BASADO EN RESULTADOS MUNICIPAL


PBRM-08c	AVANCE TRIMESTRAL DE METAS DE ACTIVIDAD POR PROYECTO
ENTE PUBLICO:	MUNICIPIO DE AVAPANGO

Programa Presupuestario
 Proyecto
 Dependencia General
 Dependencia Auxiliar


Identificador	02030101 020301010201	Prevencción Médica Para La Comunidad Promoción De La Salud Desarrollo Social	Denominación
Trimestre	101	Atención a la Salud	
Enero-Marzo	153		

ID	Nombre de la meta de actividad	Programación Anual				Avance Trimestral de Metas de Actividad						Avance Acumulado Anual de Metas de Actividad					
		Unidad de Medida	Programada 2022	Programada		Avanzada		Variación		Programada		Avanzada		Variación			
				Meta	%	Meta	%	Meta	%	Meta	%	Meta	%	Meta	%		
1	JORNADAS MÉDICAS	JORNADA	400	100	2500	100	2500	0.00	0.00	100	2500	100	2500	0.00	0.00		
2	CAMPAÑAS DE ESTERILIZACIÓN	JORNADA	400	100	2500	0.00	0.00	-1.00	-25.00	100	2500	0.00	0.00	-1.00	-25.00		
3	ENTREGA DE MEDICAMENTO GRATUITO	APPOYO	100.00	25.00	25.00	25.00	25.00	0.00	0.00	25.00	25.00	25.00	25.00	0.00	0.00		
4	PLÁTICAS SOBRE PREVENCIÓN DE ENFERMEDADES	PLÁTICA	400	100	2500	100	2500	0.00	0.00	100	2500	100	2500	0.00	0.00		
5	DIFUSION DE TRIPTICOS INFORMATIVOS	DOCUMENTO	200.00	20.00	2500	50.00	25.00	0.00	0.00	50.00	2500	25.00	25.00	0.00	0.00		
6	CURSO Y CAPACITACIONES PARA LA POBLACION	CURSO	100	100	100.00	100	100.00	0.00	0.00	100	100.00	100	100.00	0.00	0.00		
Total																	

Total	107,159.26
-------	------------



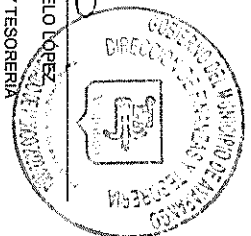
C. JOSÉ MANUEL MORAL ESPARTEZ
 COORDINADOR DE SALUD



REVISO

C. CERKA DOLÓRES CRUZ GÓMEZ
 TITULAR DE LA UIPE

C. DULCE RAQUEL MARCELO LÓPEZ
 DIRECCION DE FINANZAS Y TESORERIA



AUTORIZO



MUNICIPIO DE AVAPANGO

PRM-08b FICHA TECNICA DE SEGUIMIENTO DE INDICADORES 2022 DE GESTIÓN O ESTRATEGICO

TIPO DE FICHA: OSFEM

PILAR DE DESARROLLO / EJE TRANSVERSAL: 1 Pilar 1: Social

TEMA DE DESARROLLO: Salud y bienestar incluyendo

PROGRAMA PRESUPUESTARIO: 02030101 Prevención médica para la comunidad

PROYECTO PRESUPUESTARIO: 020301010201 Promoción de la salud

OBJETIVO DEL PROGRAMA PRESUPUESTARIO: Incluye acciones de promoción, prevención y difusión de la salud pública para contribuir a la disminución de enfermedades y mantener un buen estado de salud de la población municipal.

DEPENDENCIA GENERAL: 101 Desarrollo Social

DEPENDENCIA AUXILIAR: 153 Atención a la Salud

ESTRUCTURA DEL INDICADOR

NOMBRE DEL INDICADOR: Porcentaje de prácticas de promoción de la salud realizadas en el territorio municipal.

FORMULA DEL CALCULO: (Prácticas de promoción de la salud y de Prevención de enfermedades realizadas/Prácticas de promoción de la salud y Prevención de enfermedades programadas) *100

INTERPRETACIÓN: prácticas de promoción de la salud realizadas en el territorio municipal.

DIMENSIÓN QUE ATIENDE: Eficacia

DESCRIPCIÓN DEL FACTOR DE COMPARACIÓN: prácticas de promoción de la salud realizadas en el territorio municipal.

AMBITO GEOGRAFICO: prácticas de promoción de la salud realizadas en el territorio municipal.

COBERTURA: prácticas de promoción de la salud realizadas en el territorio municipal.

LINEA BASE: prácticas de promoción de la salud realizadas en el territorio municipal.

Numero: NA 1.1

COMPORTAMIENTO DE LAS VARIABLES DURANTE EL TRIMESTRE: Enero-Marzo

VARIABLE	UNIDAD DE MEDIDA	OPERACION	META ANUAL	AVANCE TRIMESTRAL		AVANCE ACUMULADO	
				Programado	%	Alcanzado	%
Prácticas de promoción de la salud y de Prevención de enfermedades realizadas	Prácticas de promoción		0.00	1.00	0.00	1.00	100.00
Prácticas de promoción de la salud y Prevención de enfermedades programadas	Prácticas de promoción		4.00	1.00	25.00	1.00	100.00

COMPORTAMIENTO DEL INDICADOR
DESCRIPCION DE LA METAANUAL

prácticas de promoción de la salud realizadas en el territorio municipal.



TRIMESTRE: Enero-Marzo

META ANUAL	AVANCE TRIMESTRAL				AVANCE ACUMULADO			
	Programado	Alcanzado	EF%	SEMAFORO	Programado	Alcanzado	EF%	SEMAFORO
0.00	100.00	100.00	100.00	VERDE	0.00	0.00	0.00	VERDE

DESCRIPCION DE RESULTADOS Y JUSTIFICACION EN CASO DE VARIACION SUPERIOR A +10% RESPECTO AL O PROGRAMADO

EVALUACION DEL INDICADOR

DEPENDENCIA GENERAL:
DEPENDENCIA AUXILIAR:



C. ERIKA DOLORES CRUZ GÓMEZ



MUNICIPIO DE AYAPANGO

PBRM-08B FICHA TECNICA DE SEGUIMIENTO DE INDICADORES 2022 DE GESTION O ESTRATEGICO

TIPO DE FICHA: OSFEM

PILAR DE DESARROLLO / EJE TRANSVERSAL: 1 Pilar 1: Social

TEMA DE DESARROLLO: Salud y bienestar incluyendo

PROGRAMA PRESUPUESTARIO: 02030101 Prevención médica para la comunidad

PROYECTO PRESUPUESTARIO: 020301010201 Promoción de la salud

OBJETIVO DEL PROGRAMA PRESUPUESTARIO: Incluye acciones de promoción, prevención y difusión de la salud pública para contribuir a la disminución de enfermedades y mantener un buen estado de salud de la población municipal.

DEPENDENCIA GENERAL: I01 Desarrollo Social

DEPENDENCIA AUXILIAR: 153 Atención a la Salud

ESTRUCTURA DEL INDICADOR

NOMBRE DEL INDICADOR: Porcentaje de dosis de biológicos aplicados en los módulos de vacunación.

FORMULA DEL CALCULO: (Dosis de biológicos aplicado/ Dosis de biológicos programados para aplicar) *100

INTERPRETACION: dosis de biológicos aplicados en los módulos de vacunación.

DIMENSION QUE ATIENDE: Eficacia

DESCRIPCION DEL FACTOR DE COMPARACION: dosis de biológicos aplicados en los módulos de vacunación.

AMBITO GEOGRAFICO: COBERTURA:

LINEA BASE: dosis de biológicos aplicados en los módulos de vacunación.

Numero: NA 1.2

COMPORTAMIENTO DE LAS VARIABLES DURANTE EL TRIMESTRE: Enero-Marzo

VARIABLE	UNIDAD DE MEDIDA	OPERACION	META ANUAL	AVANCE TRIMESTRAL				AVANCE ACUMULADO			
				Programado	%	Alcanzado	%	Programado	%	Alcanzado	%
Dosis de biológicos aplicada	Dosis de biológicos aplicada	Sumable	2.00	0.00	0.00	0.00	0.00	0.00	0.00	0.00	0.00
Dosis de biológicos programados para aplicar	Dosis de biológicos aplicada	Sumable	2.00	0.00	0.00	0.00	0.00	0.00	0.00	0.00	0.00

COMPORTAMIENTO DEL INDICADOR

DESCRIPCION DE LA META ANUAL

dosis de biológicos aplicados en los módulos de vacunación.

TRIMESTRE: Enero-Marzo

META ANUAL	AVANCE TRIMESTRAL				AVANCE ACUMULADO			
	Programado	Alcanzado	EF%	SEMAFORO	Programado	Alcanzado	EF%	SEMAFORO
100.00	0.00	0.00	0.00		0.00	0.00	0.00	

DESCRIPCION DE RESULTADOS Y JUSTIFICACION EN CASO DE VARIACION SUPERIOR A ± 10% RESPECTO A LO PROGRAMADO



EVALUACION DEL INDICADOR

DEPENDENCIA GENERAL:

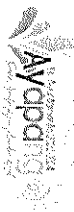
DEPENDENCIA AUXILIAR:

I01 Desarrollo Social

153 Atención a la Salud



C. ERIKA DOLORES CRUZ GÓMEZ



MUNICIPIO DE AYAPANGO

PRM-08b FICHA TECNICA DE SEGUIMIENTO DE INDICADORES 2022 DE GESTIÓN O ESTRATEGICO

TIPO DE FICHA: OSFEM

PILAR DE DESARROLLO / EJE TRANSVERSAL: 1 Pilar 1: Social

TEMA DE DESARROLLO: Salud y bienestar incluyente

PROGRAMA PRESUPUESTARIO: 02030101 Prevención médica para la comunidad

PROYECTO PRESUPUESTARIO: 020301010201 Promoción de la salud

OBJETIVO DEL PROGRAMA PRESUPUESTARIO: Incluye acciones de promoción, prevención y difusión de la salud pública para contribuir a la disminución de enfermedades y mantener un buen estado de salud de la población municipal.

DEPENDENCIA GENERAL: 101 Desarrollo Social

DEPENDENCIA AUXILIAR: 153 Atención a la Salud

ESTRUCTURA DEL INDICADOR

NOMBRE DEL INDICADOR: Porcentaje de ilustrativos distribuidos para la promoción de la salud y prevención de enfermedades.

FÓRMULA DEL CÁLCULO: (Ilustrativos para la promoción de la salud y prevención de enfermedades distribuidos / Ilustrativos para la promoción de la salud y prevención de enfermedades programados a distribuir) *100

INTERPRETACIÓN: Ilustrativos distribuidos para la promoción de la salud y prevención de enfermedades.

DIMENSIÓN QUE ATENDE: Eficacia FRECUENCIA DE MEDICIÓN: Trimestral

DESCRIPCIÓN DEL FACTOR DE COMPARACIÓN: Ilustrativos distribuidos para la promoción de la salud y prevención de enfermedades.

AMBITO GEOGRAFICO:

COBERTURA:

LÍNEA BASE: Ilustrativos distribuidos para la promoción de la salud y prevención de enfermedades.

Numero: NA 2.1

COMPORTAMIENTO DE LAS VARIABLES DURANTE EL TRIMESTRE: Enero-Marzo

VARIABLE	UNIDAD DE MEDIDA	OPERACION	META ANUAL	AVANCE TRIMESTRAL		AVANCE ACUMULADO			
				Programado	%	Alcanzado	%	Alcanzado	%
Ilustrativos para la promoción de la salud y prevención de enfermedades distribuidos	Ilustrativos	Sumable	4.00	1.00	25.00	2.00	200.00	2.00	200.00
Ilustrativos para la promoción de la salud y prevención de enfermedades programados a distribuir	Ilustrativos	Sumable	4.00	1.00	25.00	2.00	200.00	2.00	200.00

COMPORTAMIENTO DEL INDICADOR DESCRIPCIÓN DE LA METAANUAL

Ilustrativos distribuidos para la promoción de la salud y prevención de enfermedades.

TRIMESTRE: Enero-Marzo

META ANUAL	AVANCE TRIMESTRAL			AVANCE ACUMULADO		
	Programado	Alcanzado	EF%	Programado	Alcanzado	EF%
100.00	100.00	100.00	100.00	100.00	100.00	100.00

DESCRIPCIÓN DE RESULTADOS Y JUSTIFICACIÓN EN CASO DE VARIACIÓN SUPERIOR A ± 10 % RESPECTO A LO PROGRAMADO

EVALUACION DEL INDICADOR

DEPENDENCIA GENERAL:
DEPENDENCIA AUXILIAR:

